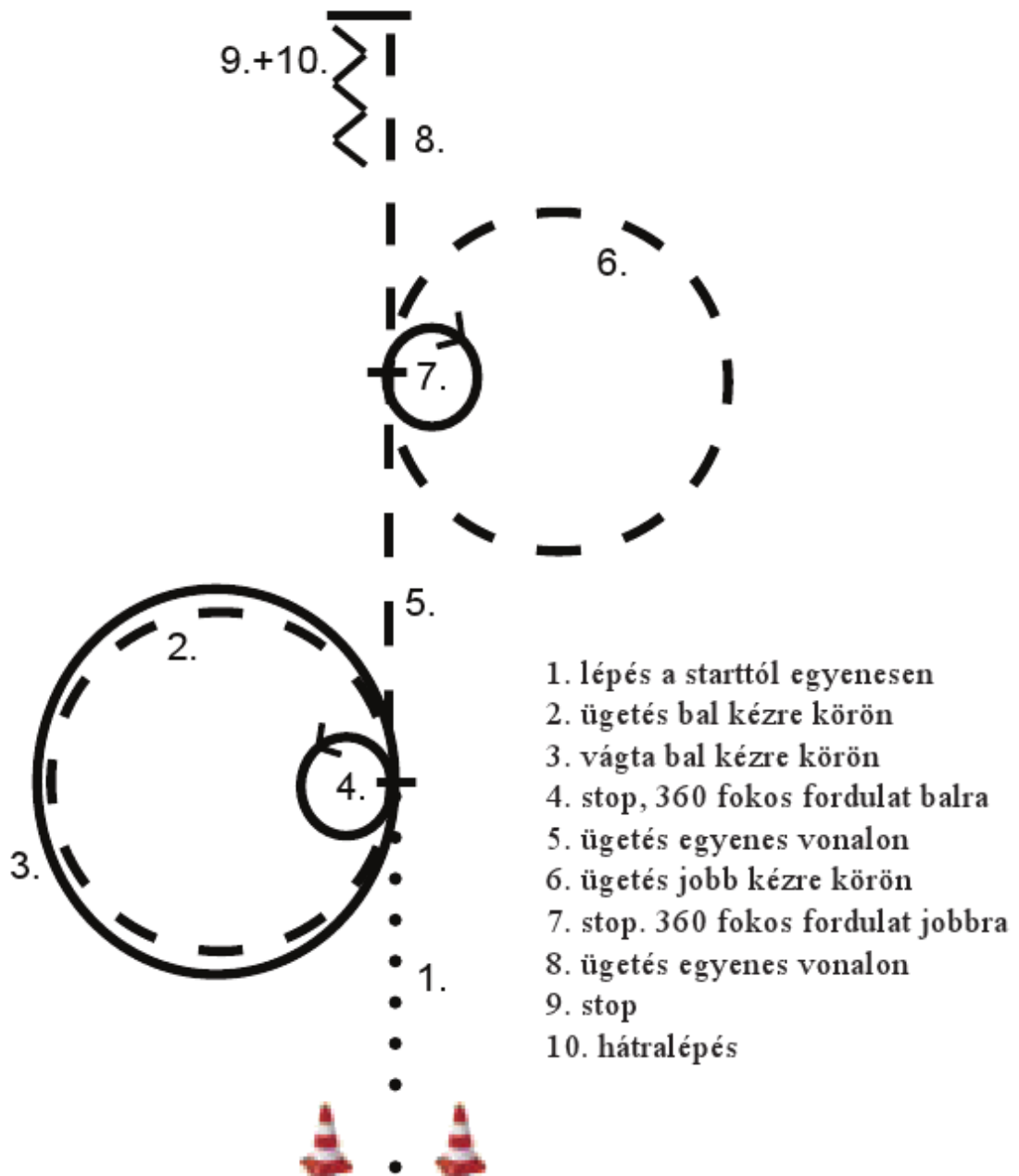
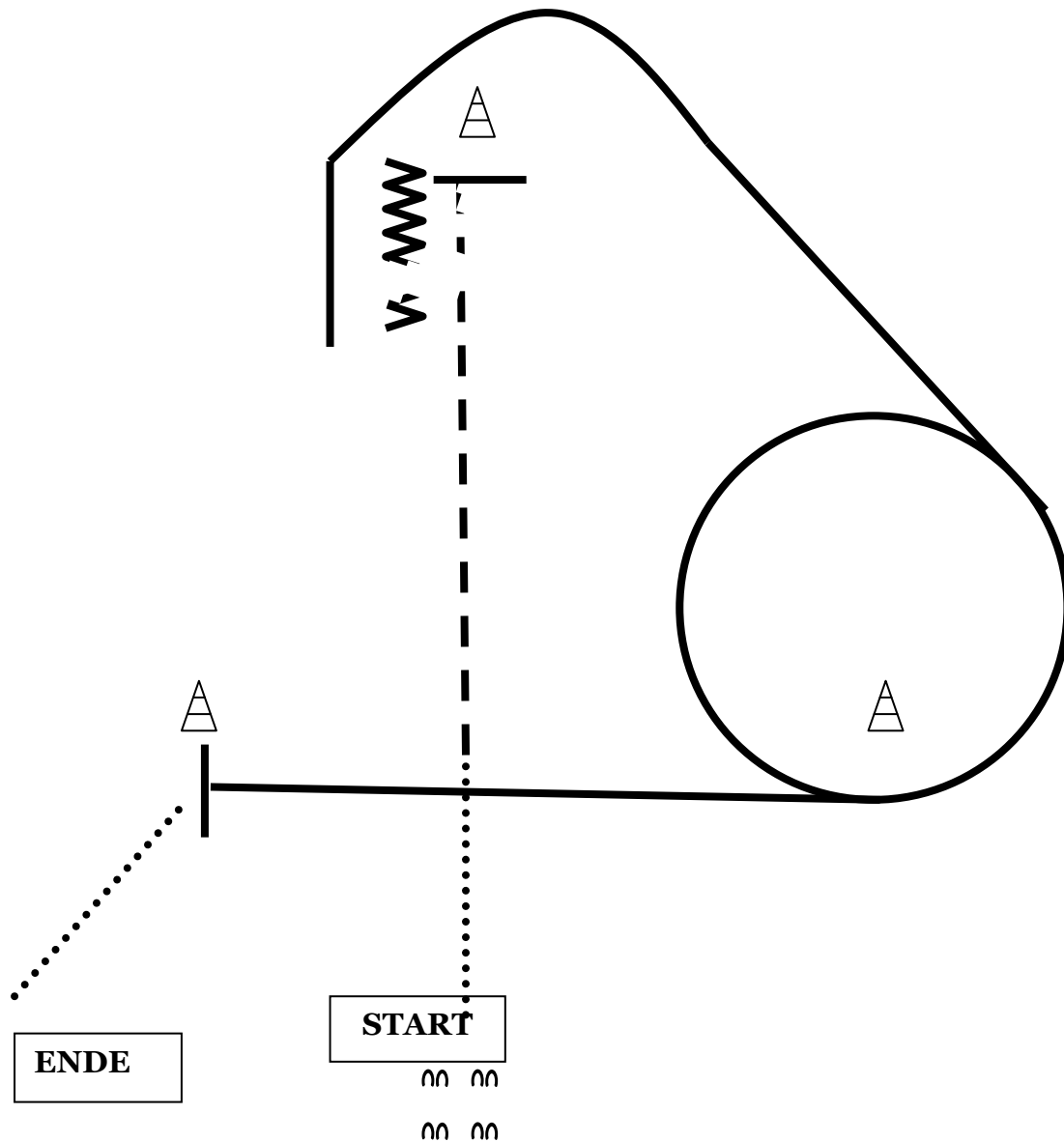


# Gyermek HMS



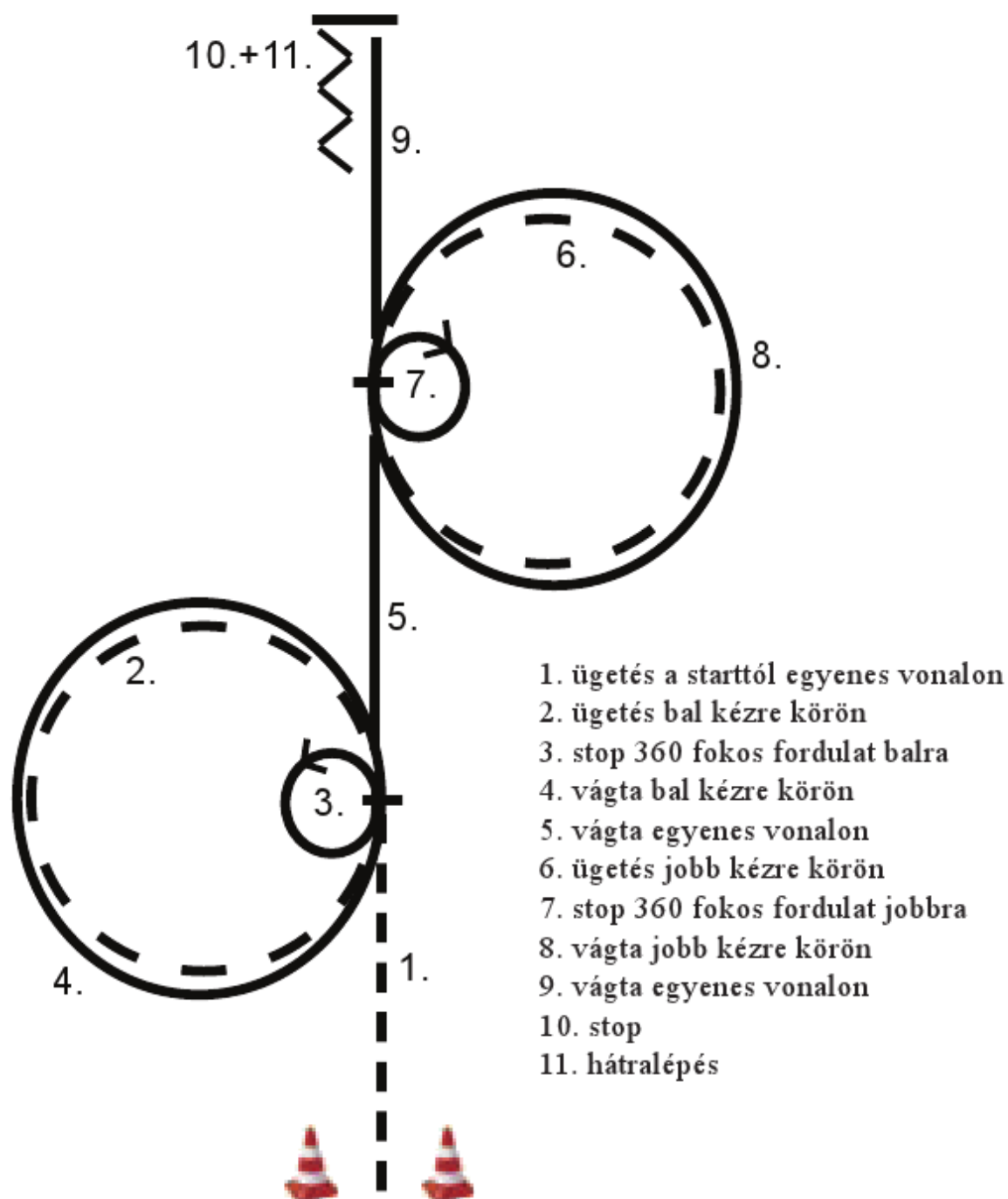
1. lépés a starttól egyenesen
2. ügetés bal kézre körön
3. vágta bal kézre körön
4. stop, 360 fokos fordulat balra
5. ügetés egyenes vonalon
6. ügetés jobb kézre körön
7. stop, 360 fokos fordulat jobbra
8. ügetés egyenes vonalon
9. stop
10. hátralépés

# ifjúsági, amatőr HMS

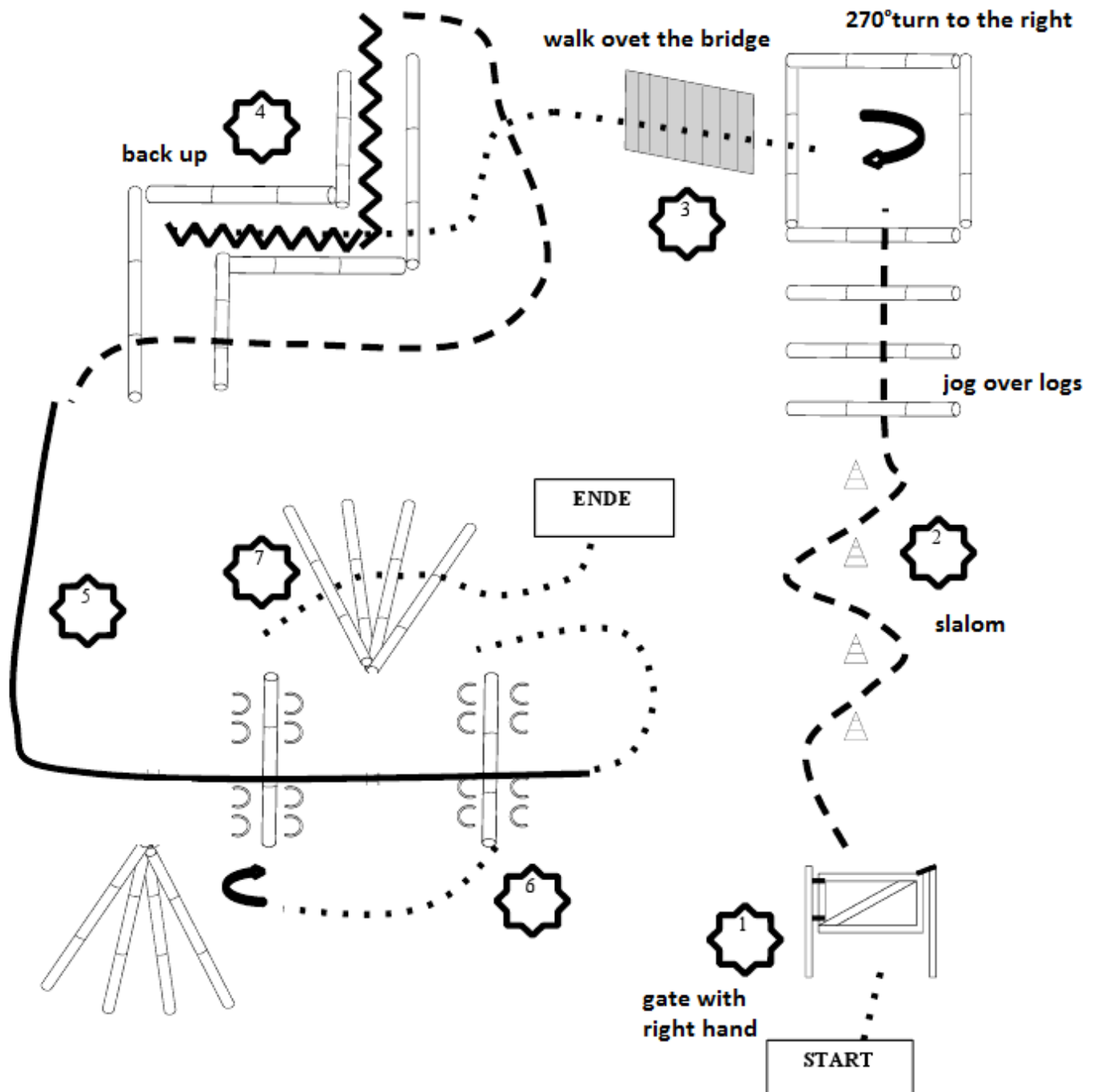


1. Schritt bis zwischen die Marker /lépés a bólyáig
2. Trab bis zum Endmarker / ügetés az utolsó bólyáig
3. Stopp und 4 Schritte rückwärts / stop és 4 lépés hátra
4. Marker im Rechtsgalopp umrunden, Galoppzirkel /vágta jobb kézre, vágta körön
5. Am Ende Stopp und verharren /a végén stop
6. Im Schritt zur Aufstellung /lépésben ki

## Kezdő profi horsemanship



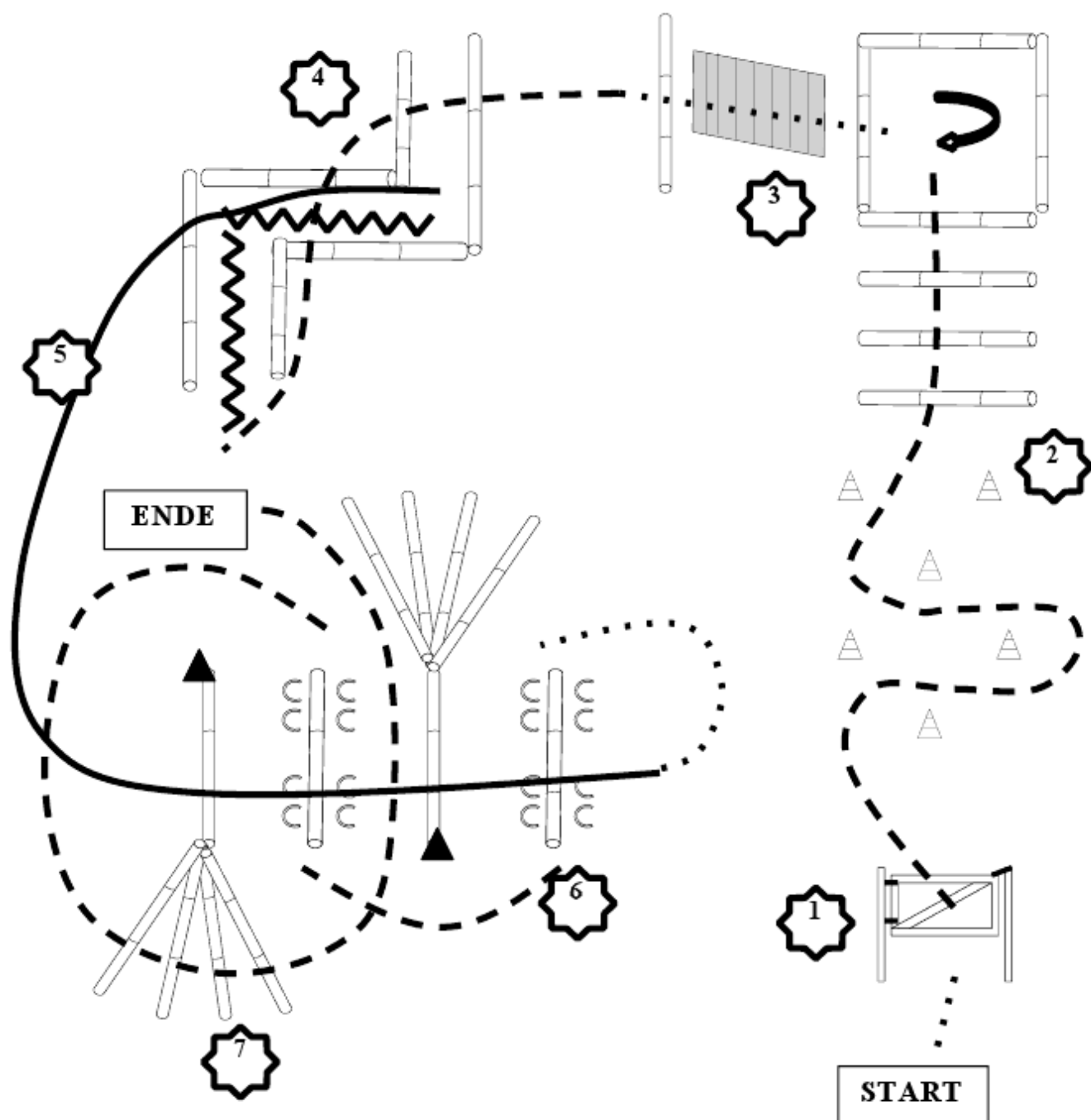
# Gyermek trail



1. Kapunyítás jobb kézzel
2. Ügetés szlalomban, át a rudakon, a négyzetbe
3. 270°-os fordulat jobbra, lépés a hídon a következő akadályig
4. Hátralépés, ügetés át a rudakon
5. Vágta bal kézre, át a rudakon
6. oldallépés bal kézre, lépés,
7. fordulat jobbra, oldallépés bal kézre, lépés át a rudakon a célig

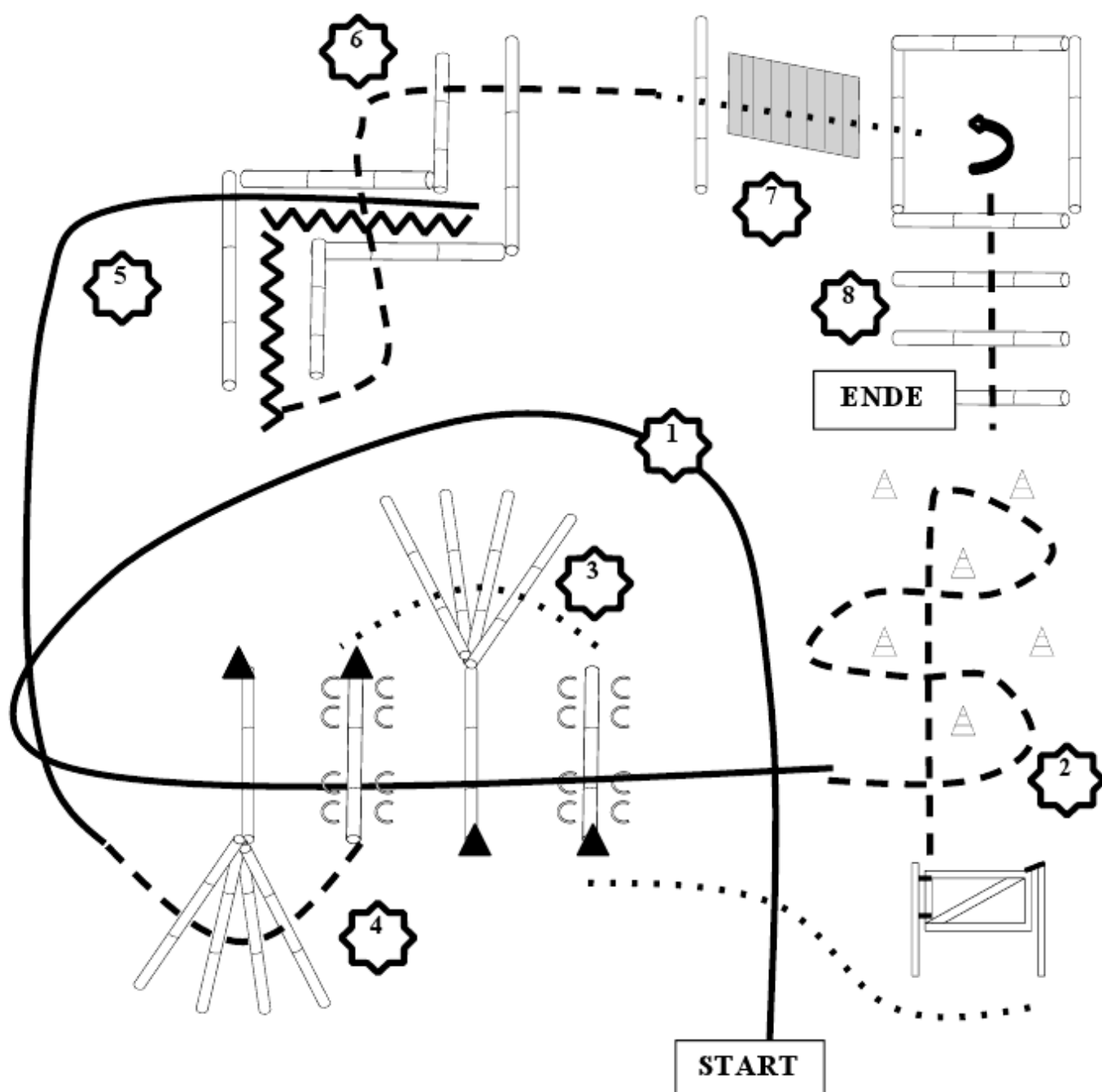
# Ifjúsági Trail

## Amatőr Trail



1. Kapunyítás bal kézzel
2. Ügetés szlalomban, a rudakon keresztül a négyzetbe
3. 270°-os fordulat jobbra, lépés a hidon
4. Ügetés a rudakon, hátralépés L alakban
5. Vágta az akadályból a rudakon át,
6. oldallépés bal kézra, ügetés, oldallépés job kézre
7. ügetés a célíg

# Kezdő Profi Trail Open Trail

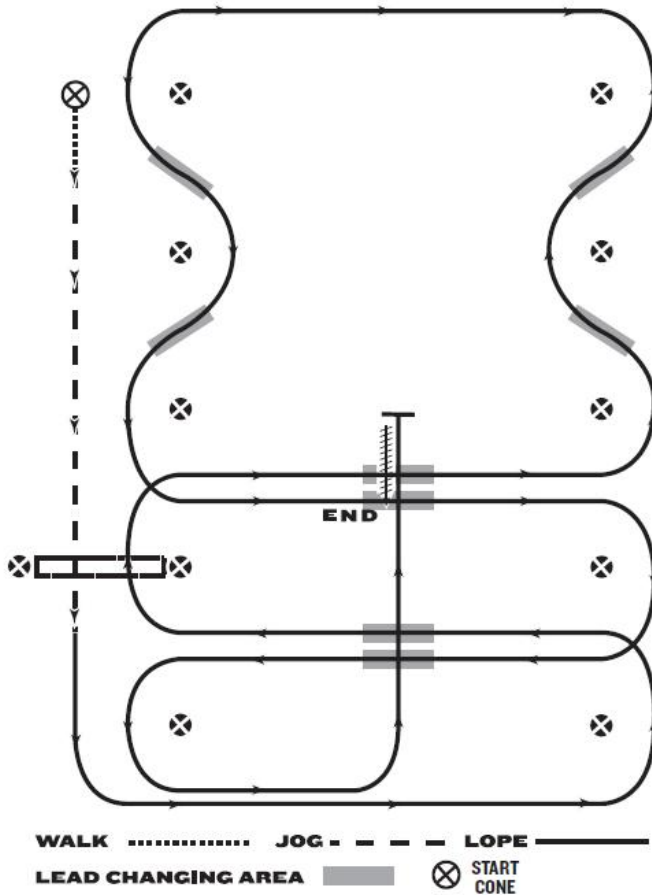


1. Vágta bal kézre át a rudakon
2. Ügetés szlalomban, kapunyitás jobb kézzel
3. oldallépés jobb kézre, lépés a rudakon
4. oldallépés bal kézre, ügetés a rudakon
5. vágta jobb kézre az akadályba, hátralépés
6. Ügetés át a rudakon
7. lépés a hídon a négyzetbe, 270°-os fordulat balra
8. Ügetés a négyzetből, át a rudakon a célig

## Ifjúsági western riding

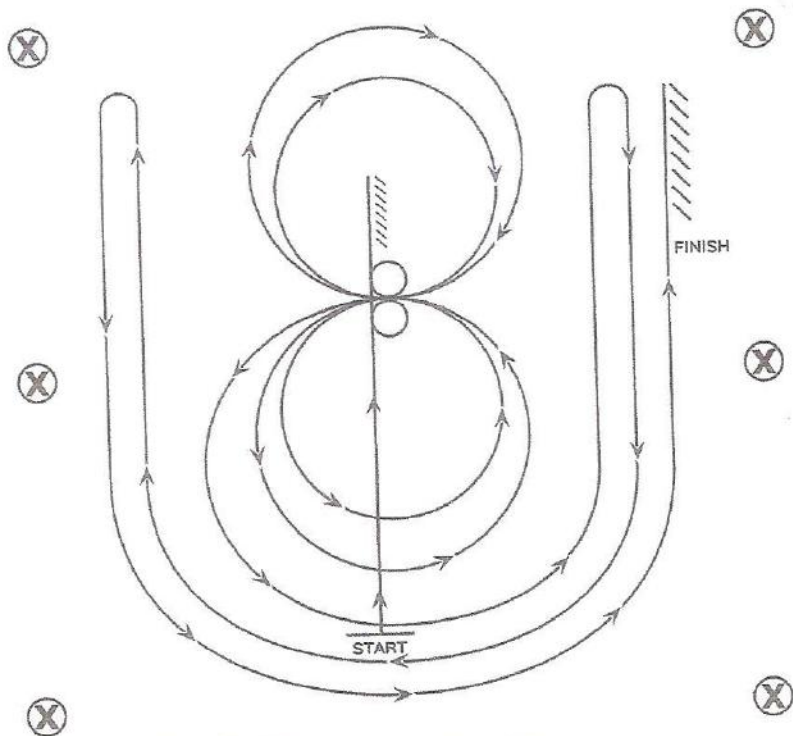
## Amatőr western riding

### WESTERN RIDING PATTERN III



1. Walk halfway between markers, transition to jog, jog over log
2. Transition to the lope, on the left lead
3. First crossing change
4. Lope over log
5. Second crossing change
6. First line change
7. Second line change
8. Third line change
9. Fourth line change
10. Third crossing change
11. Fourth crossing change
12. Lope up the center, stop & back

1. Séta, a két bója között félúton átmenet ügetésbe, ügetés át a rúd felett
2. Vágta bal kézre
3. Első lebegő ugrásváltás keresztbe
4. Vágta a rúd felett
5. Második lebegő ugrásváltáskeresztbe
6. Első lebegő ugrásváltás vonalon
7. Második lebegő ugrásváltás vonalon
8. Harmadik lebegő ugrásváltás vonalon
9. Negyedik lebegő ugrásváltás vonalon
10. Harmadik lebegő ugrásváltás keresztbe
11. Negyedik lebegő ugrásváltás keresztbe
12. Vágta a középponthoz, stop és hátraléptetés



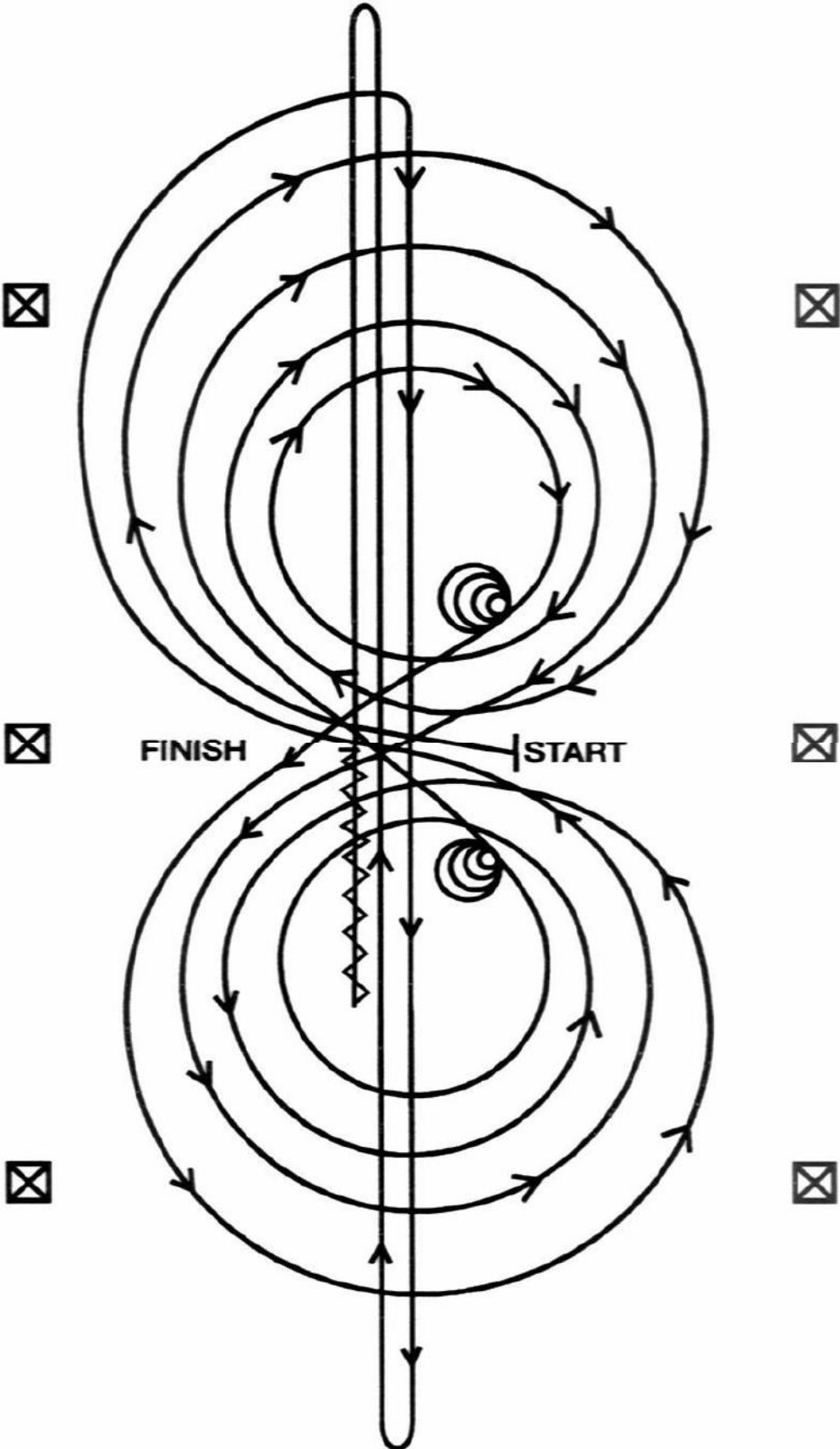
### Pattern 1B

1. Vágta a középjelzésen túl, stop és hátraléptetés a középjelzésig. Nyugodt várakozás.
2. 1 spin jobbra. Nyugodt várakozás.
3. 1  $\frac{1}{4}$  spin balra. Nyugodt várakozás.
4. Vágta bal lábra: 1 nagykör, 1 kiskör. Stop a középponton. Nyugodt várakozás.
5. Vágta jobb lábra: 1 nagykör, 1 kiskör. Stop a középponton. Nyugodt várakozás.
6. Nagykör vágta megkezdése bal lábra, de a kört nem kell bezárni, hanem az aréna jobb oldalával párhuzamosan vágta, a középjelzésen túl stop, roll back jobbra.
7. Vágta tovább az aréna bal oldalával párhuzamosan, a középjelzésen túl stop, roll back balra.
8. Vágta tovább az aréna jobb oldalával párhuzamosan, a középjelzésen túl stop, hátraléptetés.

Bíróhoz menni, a felszerelést bemutatni.



PATTERN 4



## Pattern 4

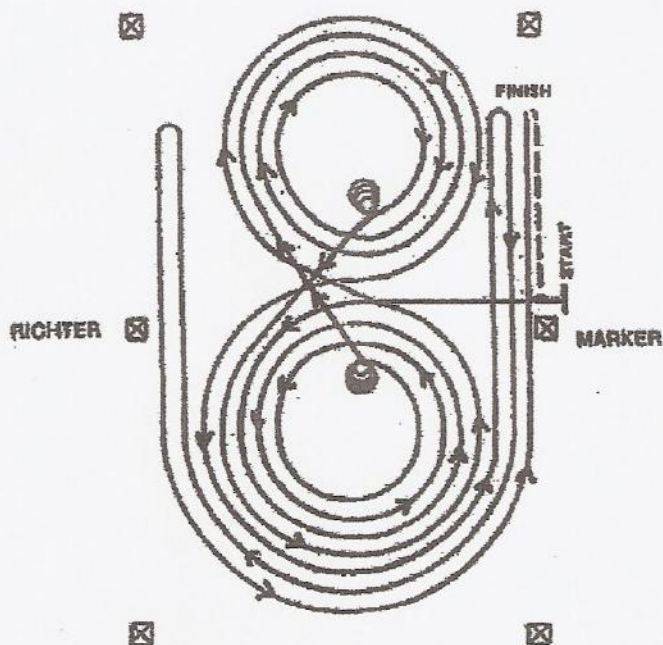
A feladat megkezdése előtt a lónak meg kell állnia vagy lépnie kell.

Kezdés középről, a bal oldali hosszúfallal szemben.

1. Három kör vágta jobb lábra: az első kettő gyors nagykör, a harmadik lassú kiskör.  
Középen állj.
2. 4 spin jobbra. Nyugodt várakozás.
3. Három kör vágta ballábra: az első kettő gyors nagykör, a harmadik lassú kiskör.  
Középen állj.
4. 4 spin balra. Nyugodt várakozás.
5. Vágta jobb lábra, egy gyors nagykör, középen ugrásváltás, egy gyors nagykör balra, középen ugrásváltás.
6. Gyors nagykör megkezdése jobbra, de a rövidfal közepétől vágta a középvonalon a végjelzésen túl, sliding stop, rollback jobbra – várakozás nélkül.
7. Vágta a középvonalon a végjelzésen túl, sliding stop, rollback balra – várakozás nélkül.
8. Vágta a középvonalon a középjelzésen túl, sliding stop. Hátraléptetés a pálya közepéig. Nyugodt várakozás a program befejezésének jelzésére.

Bíróhoz menni, fejszét levenni és megmutatni.

## Reiningklasse S Pattern FEI 5 / NRHA 5 / AQHA 5



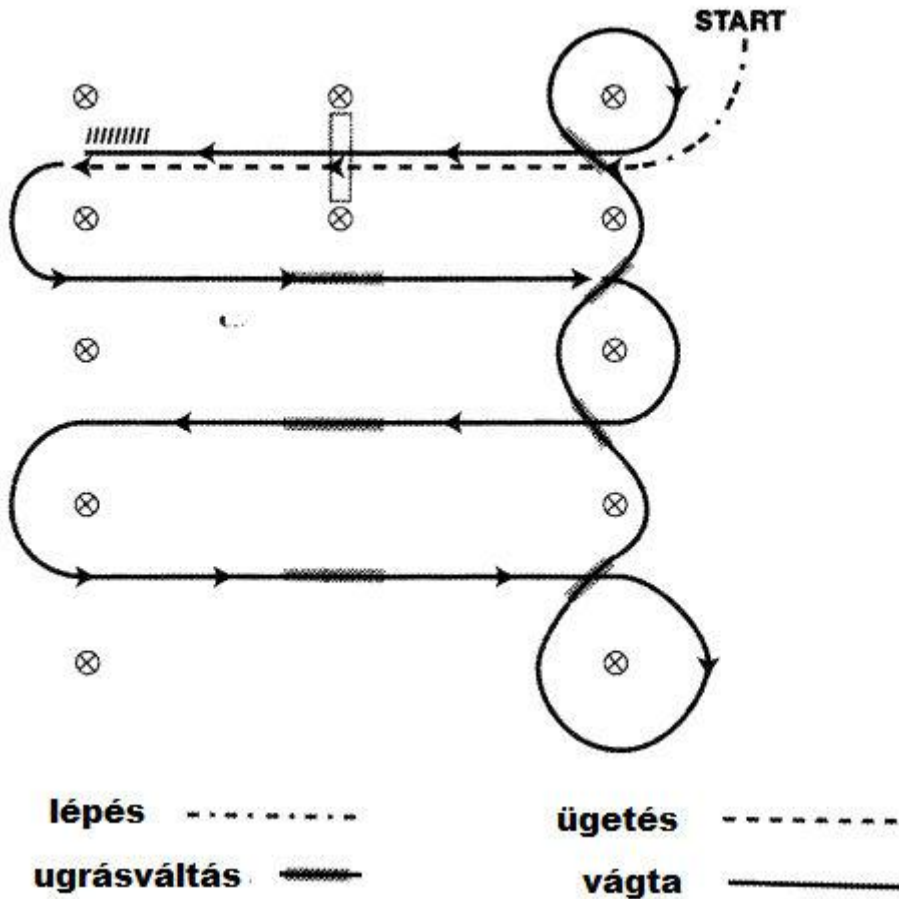
S5

Lépés vagy ügetés a középpontig. A lónak a feladat megkezdése előtt lépni kell, vagy meg kell állnia.

- 1) Vágta bal kézre, 3 kör lovaglása: az első és második gyors és nagy, a harmadik lassú és kicsi. Megállítás a középponton. Várakozás.
- 2) 4 spin balra. Várakozás.
- 3) Vágta jobb kézre, 3 kör lovaglása: az első és a második gyors és nagy, a harmadik lassú és kicsi. Megállítás a középponton. Várakozás.
- 4) 4 spin jobbra. Várakozás.
- 5) Vágta bal lábra, gyors nagykör megkezdése 8-as alakzatban, lebegő ugrásváltással.
- 6) Egy gyors nagy kör megkezdése bal lábra, de a kört nem kell bezárni, hanem vágta a következő hosszúfállal párhuzamosan minimum 6 méterre attól, majd a középjelzésen túl stop, rollback jobbra várakozás nélkül.
- 7) Vágta a következő egyenesre. Minimum 6 méterre a hosszúfáltól a középjelzésen túl stop, rollback balra várakozás nélkül.
- 8) Vágta következő egyenesre. A középjelzésen túl, minimum 6 méterre a faltól stop és minimum 3 méter hátraléptetés. Várakozás a feladat befejezéséig.

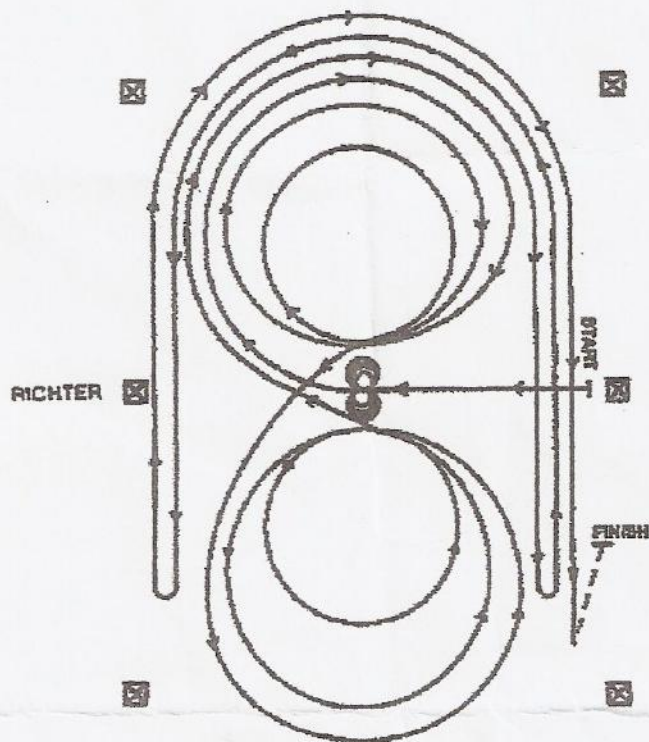
A bíróhoz menni, a felszerelést bemutatni.

## Open western riding Kezdő Profi western riding



1. séta az első két bója közé, majd ügetésben áthaladás a rúd fölött
2. beugratás bal vágta
3. első ugrásváltás a középvonalon
4. második ugrásváltás a középvonalon
5. harmadik ugrásváltás a középvonalon
6. szlalom megkezdése jobb vágta, első ugrásváltás a rajz szerint a keresztezésnél
7. második ugrásváltás a második keresztezésnél
8. harmadik ugrásváltás a harmadik keresztezésnél
9. negyedik ugrásváltás a negyedik keresztezésnél
10. vágta tovább a rajz szerint, át a rúd fölött.
11. megállítás a két bója között az ábra szerint, minimum 3 méter hátraleptetés

Reiningklasse S  
Pattern FEI 8 / NRHA 8 / AQHA 8



Lépés vagy ügetés a pálya közepéig. A lónak az indulási pont előtt meg kell állnia, vagy lépnie kell.

1. Kezdés középről, 4 spin balra, nyugodt várakozás.
2. 4 spin jobbra, nyugodt várakozás.
3. 3 kör vágta jobb lábra, az első nagy és gyors, a második kicsi és lassú, a harmadik nagy és gyors, középen lebegő ugrásváltás.
4. 3 kör vágta bal lábra, az első nagy és gyors, a második kicsi és lassú, a harmadik nagy és gyors, középen lebegő ugrásváltás.
5. Egy nagy gyors kör jobb lábra, de a kört nem kell bezárni, hanem vágta a hosszúfállal párhuzamosan, a középjelzésen túl, stop rollback balra minimum 6 méterre a faltól, várakozás nélkül.
6. Vágta a következő egyenesre, a hosszúfállal párhuzamosan, a középjelzésen túl, stop rollback jobbra minimum 6 méterre a faltól, várakozás nélkül.
7. Vágta a következő egyenesre, a hosszúfállal párhuzamosan, a középjelzésen túl, stop minimum 6 méterre a faltól, hátraléptetés minimum 3 méter hosszan vagy a középjelzésig, nyugodt várakozás a feladat befejezéséként.

A bíróhoz menni és a kantárt bemutatni.